


Les carrés bicolores

Tu vas réaliser des motifs en utilisant plusieurs carrés noir et blanc, comme celui-ci.



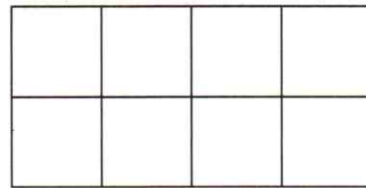
Découpe les carrés dans la fiche que te donne le maître ou la maîtresse.

- Prends 8 carrés.
Dispose-les sur une feuille blanche pour faire une belle composition.
 Lorsque tu es satisfait de ta composition, colle-la sur ta feuille.




Pour les exercices 2 à 4, utilise les quadrillages que te donne le maître ou la maîtresse.


- Prends 8 carrés.
Dispose-les sur les cases du quadrillage.
 Lorsque tu es satisfait de ta composition, colle-la sur ta feuille.




- Réalise ces 4 compositions en utilisant chaque fois 4 carrés noir et blanc.




a



b




c




d

- Réalise ces 4 compositions en utilisant chaque fois 8 carrés noir et blanc.




a



b



c



d